

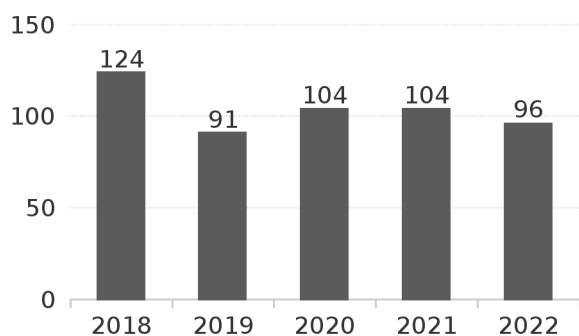
Année

2021

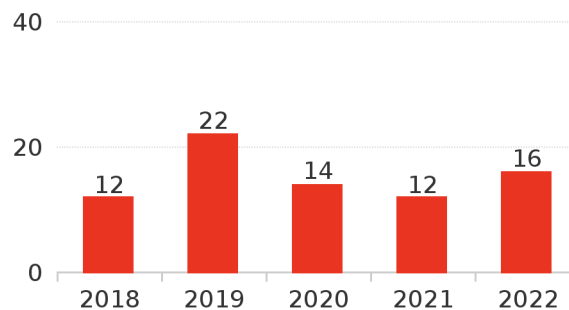
Accidents	104
Tués	12
Blessés	111

	Tués
Piétons	3
Cyclistes et EDP à moteur	0
Cyclomotoristes	0
Motards	3
Automobilistes	6
Autres	0

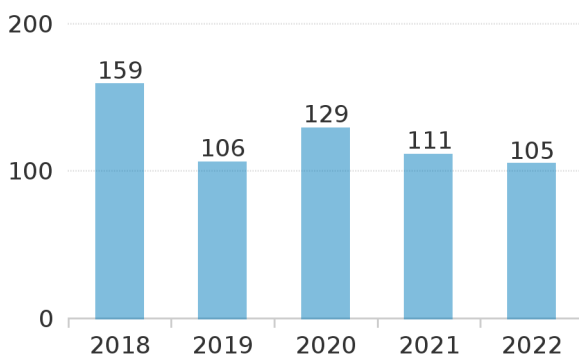
Accidents



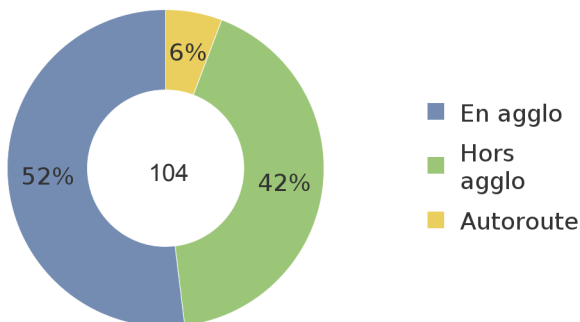
Personnes tuées



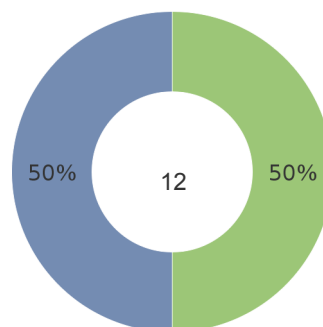
Personnes blessées



Accidents suivant le milieu



Tués suivant le milieu



Accidents impliquant un ...

	Piéton	Vélo	Cyclo	Moto	VT	VU-PL	TC	Autre	Ensemble
Accidents	13	7	12	21	75	14	2	6	104
% d'accidents	13%	7%	12%	20%	72%	13%	2%	6%	

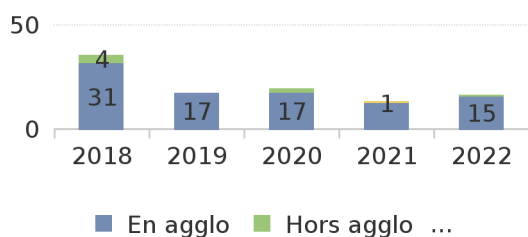
Personnes tuées et blessées selon le type d'usagers

	Piéton	Vélo	Cyclo	Moto	VT	VU-PL	TC	Autres	Total
Tués	3	0	0	3	6	0	0	0	12
Blessés	11	7	12	19	53	5	0	4	111

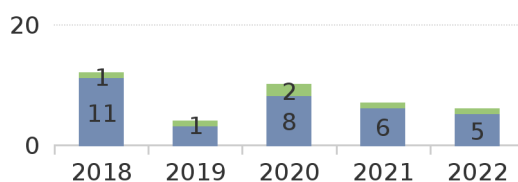
Accidents impliquant ...

Pour éviter le chevauchement des étiquettes, des effectifs ne sont pas indiqués sur les graphiques.

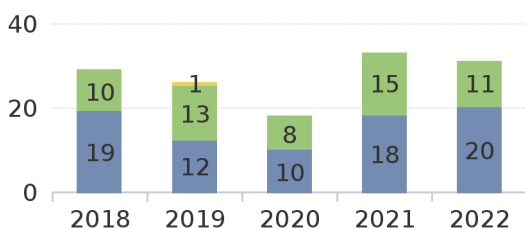
... un piéton



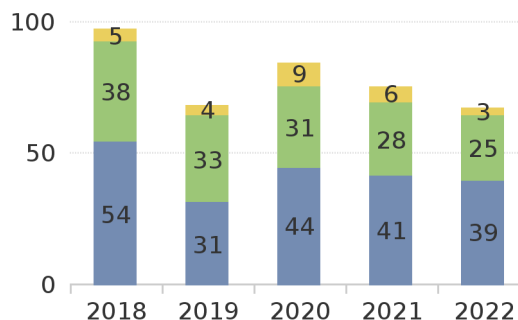
... un vélo



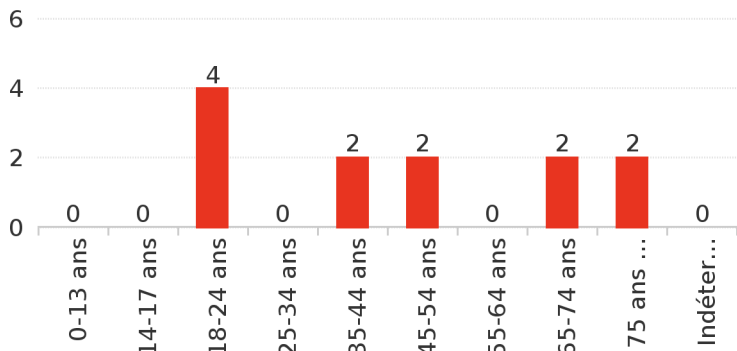
... un cyclo ou une moto



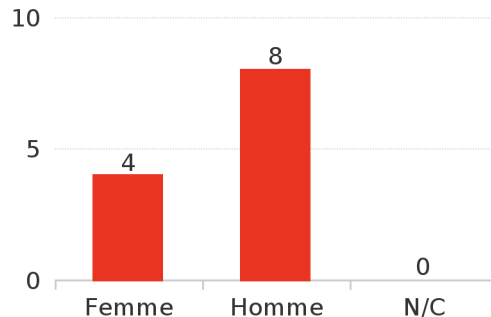
... une voiture



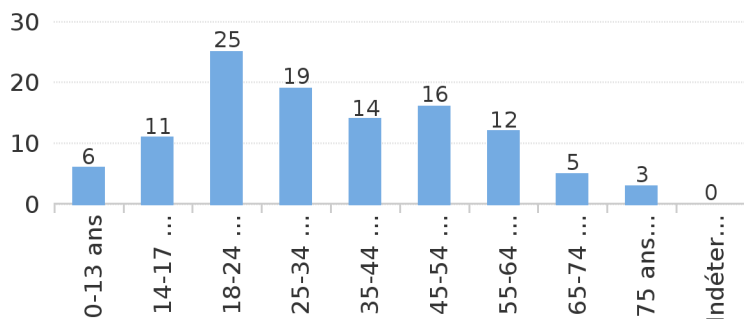
Age des personnes tuées



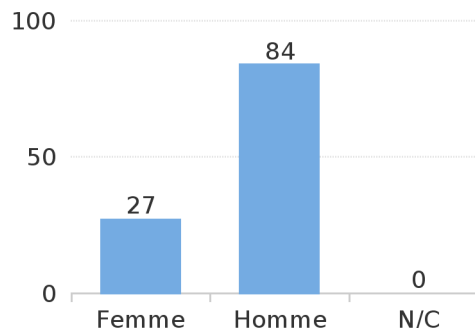
Genre des personnes tuées



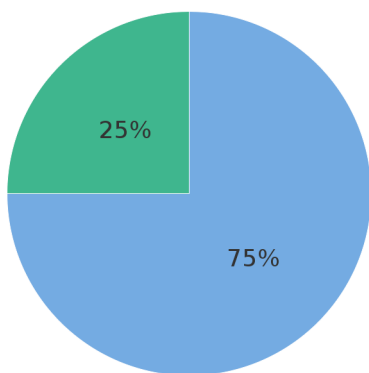
Age des personnes blessées



Genre des personnes blessées

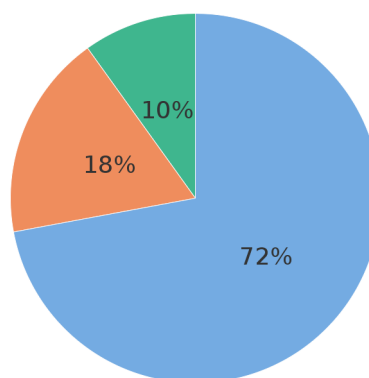


Catégorie des personnes tuées



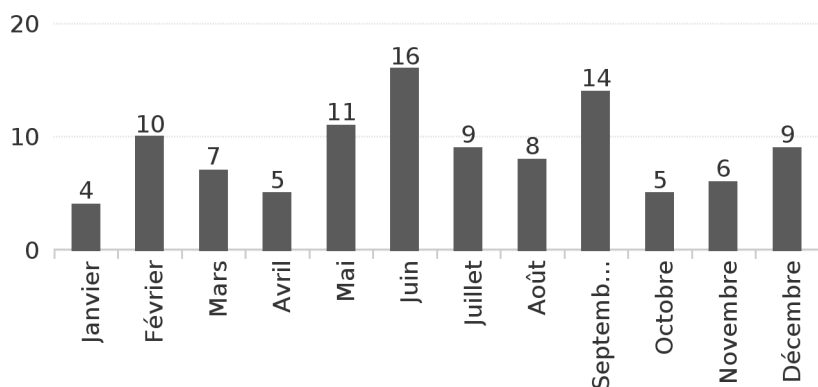
■ Conducteur ■ Passager ■ Piéton

Catégorie des personnes blessées



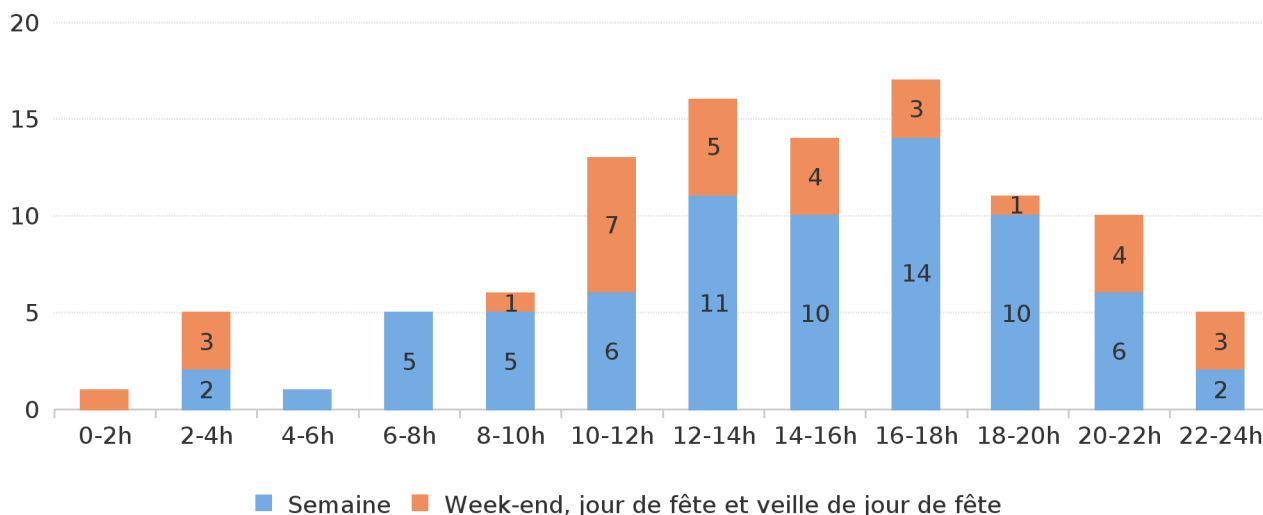
■ Conducteur ■ Passager ■ Piéton

Accidents par mois

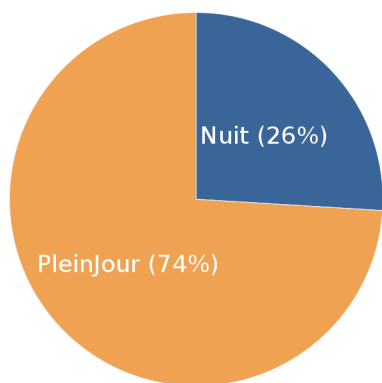


	Accidents	Tués
Lundi	14	2
Mardi	12	1
Mercredi	17	1
Jeudi	13	1
Vendredi	13	2
Sam, Veille fête	17	1
Dim et fête	18	4

Accidents selon l'heure et semaine/week-end



Accidents selon jour/nuit



Tués selon jour/nuit

