

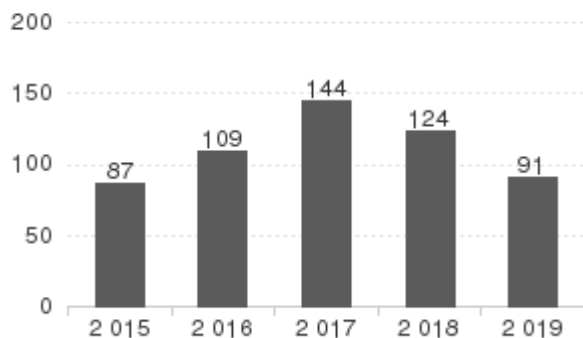
Année

2019

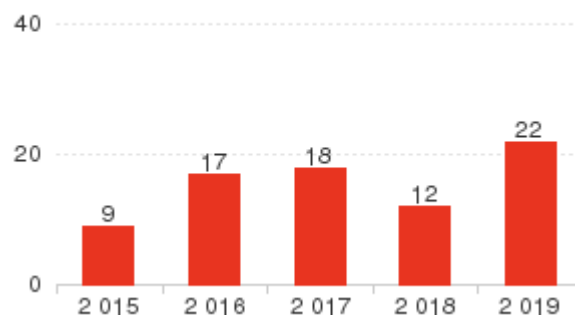
Accidents	91
Tués	22
Blessés	106

	Tués
Piétons	0
Cyclistes et EDP à moteur	0
Cyclomotoristes	0
Motards	4
Automobilistes	15
Autres	3

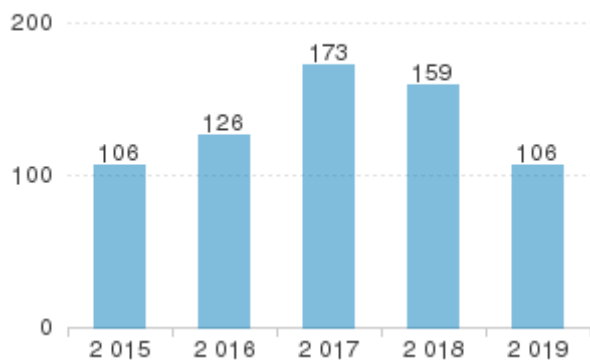
Accidents



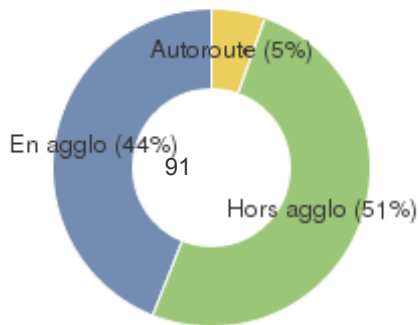
Personnes tuées



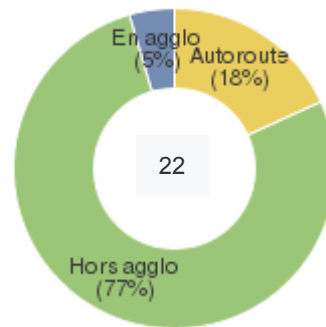
Personnes blessées



Accidents suivant le milieu



Tués suivant le milieu



Accidents impliquant un ...

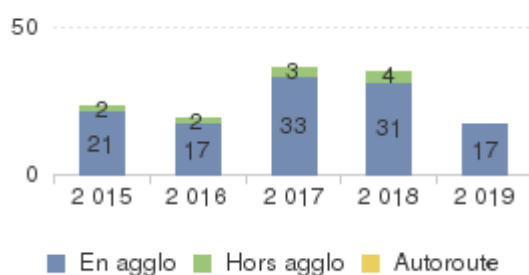
	Piéton	Vélo	Cyclo	Moto	VT	VU-PL	TC	Autre	Ensemble
<b>Accidents</b>	17	4	9	17	68	11		6	<b>91</b>
<b>% d'acc</b>	19%	4%	10%	19%	75%	12%		7%	

Personnes tuées et blessées selon le type d'utilisateurs

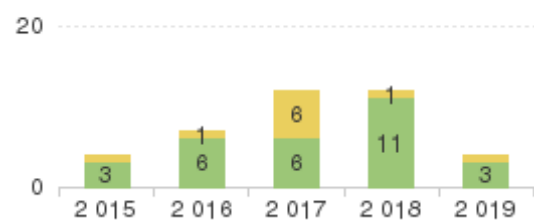
	Piéton	Vélo	Cyclo	Moto	VT	VU-PL	Autres	Total
<b>Tués</b>	0	0	0	4	15	1	2	<b>22</b>
<b>Blessés</b>	17	4	10	14	51	3	7	<b>106</b>

Accidents impliquant ...

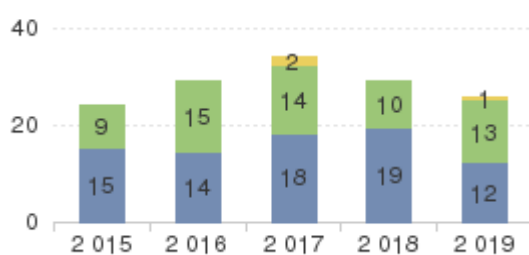
... un piéton



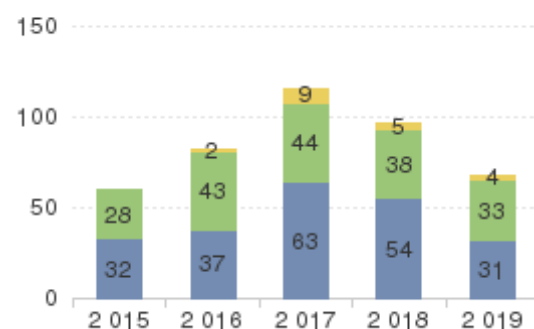
... un vélo



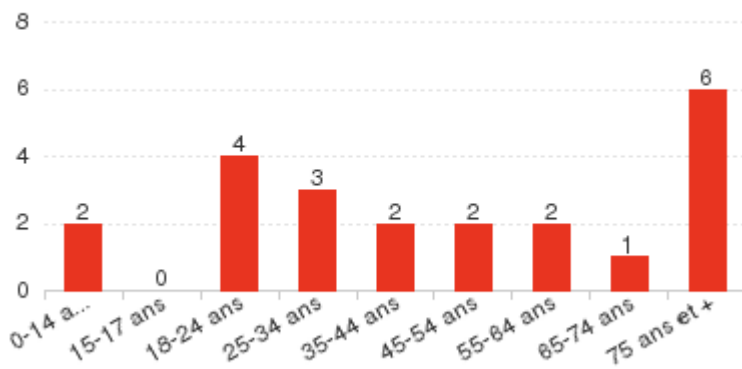
... un cyclo ou une moto



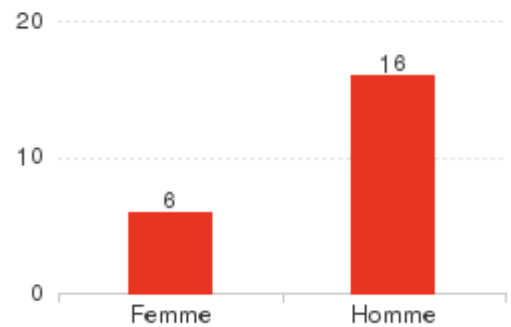
... une voiture



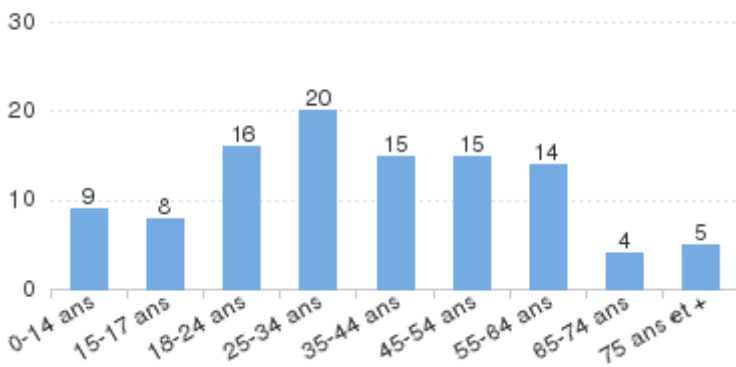
Age des personnes tuées



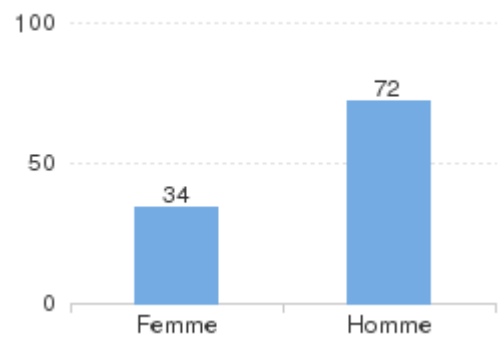
Genre des personnes tuées



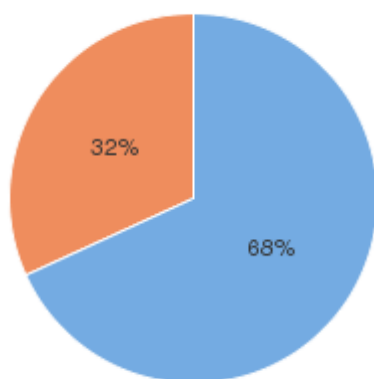
Age des personnes blessées



Genre des personnes blessées

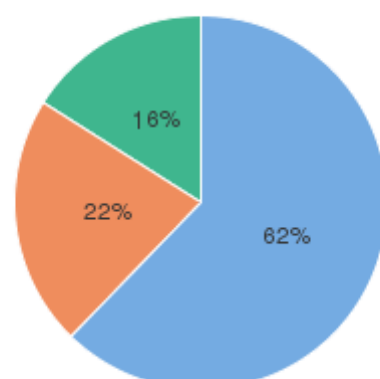


Catégorie des personnes tuées



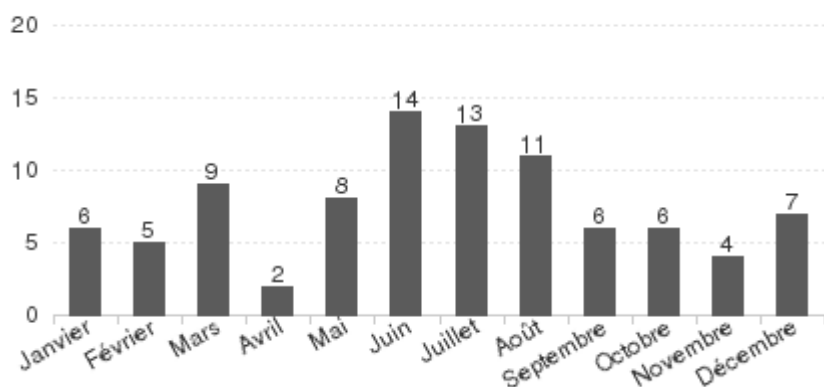
■ Conducteur ■ Passager ■ Piéton

Catégorie des personnes blessées



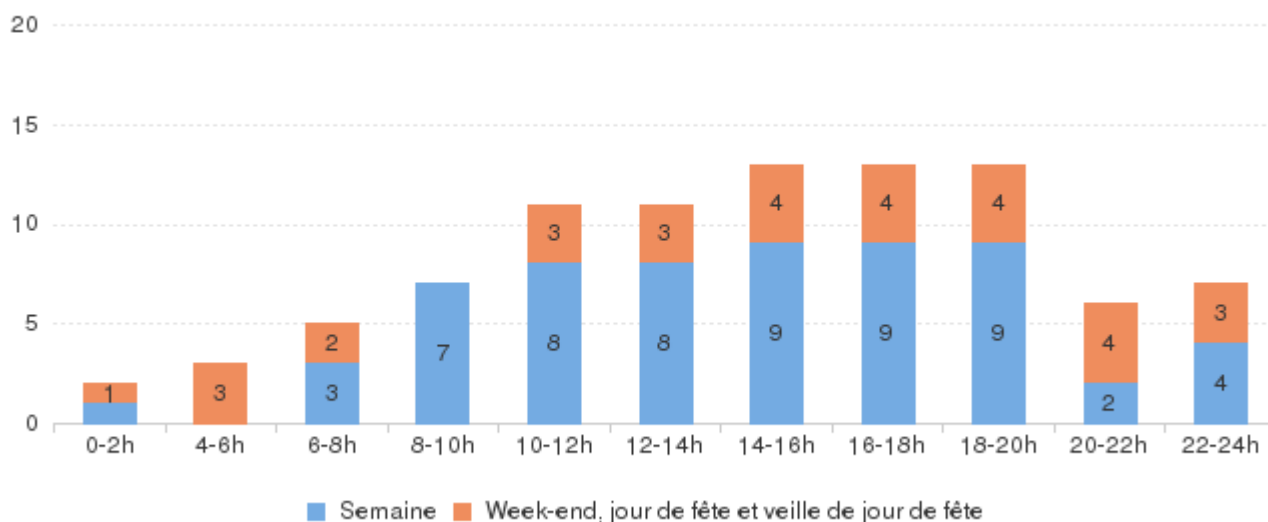
■ Conducteur ■ Passager ■ Piéton

Accidents par mois

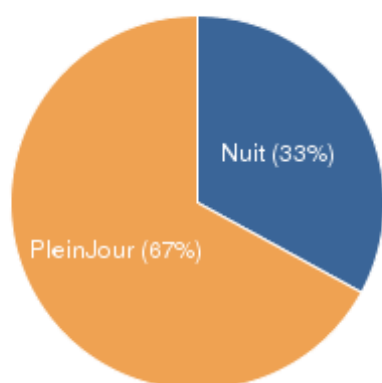


	Acc	Tués
Lundi	15	5
Mardi	4	0
Mercredi	16	4
Jeudi	14	3
Vendredi	11	4
Sam, Veille fête	10	3
Dim et fête	21	3

Accidents selon l'heure et semaine/week-end



Accidents selon jour/nuit



Tués selon jour/nuit

